



Gamma pronta consegna

Decori e materiali coordinati

Karl Pichler

Gamma pronta consegna di decori e materiali coordinati

Scoprite i vantaggi della nostra gamma in pronta consegna: un'ampia selezione di decori di tendenza e senza tempo, una vasta gamma di prodotti e una logistica moderna ed efficiente per tempi di consegna brevi, che garantiranno successo ai vostri progetti. Liberare la vostra creatività e progettate ambienti che combinano al meglio design e funzionalità.

Il nostro assortimento comprende oltre 160 decori dei rinomati produttori EGGER, CLEAF e Fundermax, subito disponibili da magazzino Karl Pichler. Per garantire la coerenza di design tra gli ambienti e offrire la massima flessibilità, tutti i decori sono disponibili come pannello nobilitato in numerosi spessori, in combinazione con laminato e bordo abbinato – senza sovrapprezzo per quantità minime. La disponibilità rapida e sicura vi offre assoluta certezza nella pianificazione semplificando la consulenza ai vostri clienti.

Tutti i vostri vantaggi:

Oltre 160 decori disponibili a magazzino:

- 63 colori monocromatici
- 66 riproduzioni legno
- 33 riproduzioni materiche

Disponibili come pannello nobilitato, laminato e bordo ABS

- Tempi di consegna brevi
- Assoluta certezza nella pianificazione
- Nessun sovrapprezzo per quantità minime

Scoprite il nostro catalogo interattivo!

Scansionami



Un clic sul decoro desiderato vi porterà direttamente ai prodotti corrispondenti nel nostro shop online.

karlpichler.it/programma-consegna



EGGER
U638 ST9
Verde salvia

EGGER
H1367 ST40
Rovere Casella naturale chiaro

EGGER
U665 ST9
Verde pietra

Indice

Karl Pichler gamma pronta consegna

04 | EGGER Bianco e tinte unite

06 | EGGER Riproduzioni legno

09 | EGGER Riproduzioni materiche

10 | EGGER Perfect Sense®

14 | CLEAF Riproduzioni legno

16 | CLEAF Riproduzioni materiche

17 | CLEAF Antifingerprint

20 | Fundermax Bianco e tinte unite

21 | Fundermax Riproduzioni legno

22 | Fundermax Riproduzioni materiche

Eventuali differenze cromatiche e di struttura sono possibili e dovute alla tecnica di stampa. Con riserva di modifiche ed errori. Aggiornato a: 02/2025

Foto: EGGER, CLEAF, Fundermax

BIANCO & TINTE UNITE



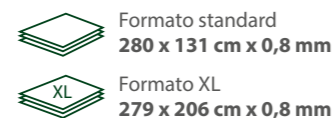
BIANCO & TINTE UNITE



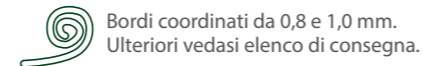
Pannelli nobilitati melaminici



Laminati



Bordi ABS




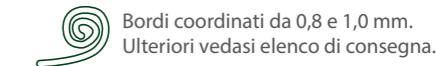
Pannelli nobilitati melaminici




Laminati




Bordi ABS




W960 SM
Bianco classico
8/16/19/28 mm




W960 ST7
Bianco classico
8/10/12/16/19/22/25/28/30/38 mm




W980 SM
Bianco platino
8/12/16/19/28 mm




W980 ST7
Bianco platino
8/10/12/16/19/22/25/28/30/38 mm




W990 ST9
Bianco cristallo
8/16/19/28 mm




W1000 ST9
Bianco premium
8/16/19/28 mm




W1000 ST19
Bianco premium
8/16/19 mm




W1000 ST38
Bianco premium
19,6 mm



W1100 ST9
Bianco alpino
8/19 mm



W1200 ST9
Bianco porcellana
8/19 mm



U104 ST9
Bianco alabastro
8/19 mm



U115 ST9
Carati beige
8/16/19/28 mm




U156 ST9
Beige sabbia
8/16/19/28 mm




U201 ST9
Grigio ciottolo
8/19 mm



U211 ST9
Beige mandorla
8/16/19/28 mm



U216 ST9
Beige cammello
8/19 mm



U222 ST9
Beige crema
19 mm



U502 ST9
Blu nebbia
8/19 mm



U604 ST9
Verde eucalipto
8/19 mm



U638 ST9
Verde salvia
8/19 mm



U665 ST9
Verde pietra
8/19 mm



U702 ST9
Grigio cashmere
8/16/19/28 mm



U708 ST9
Grigio chiaro
8/16/19/28 mm



U727 ST9
Grigio pietra
8/16/19/28 mm



U732 ST9
Grigio polvere
8/19 mm



U740 ST9
Taupe scuro
8/19 mm



U741 ST9
Grigio lava
8/19 mm



U748 ST9
Marrone tartufo
8/19 mm



U750 ST9
Grigio luce
8/16/19/28 mm



U763 ST9
Grigio perla
8/19 mm



U767 ST9
Grigio cubanite
8/19 mm



U899 ST9
Nero soft
8/16/19/28 mm



U960 ST9
Grigio onice
8/16/19/28 mm



U961 ST7
Nero grafite
8/16/19/28 mm



U963 ST9
Grigio diamante
8/16/19/28 mm



U968 ST9
Grigio carbone
8/19 mm



U999 ST7
Nero
8/16/19/28 mm

RIPRODUZIONI LEGNO



RIPRODUZIONI LEGNO



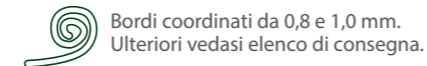
Pannelli nobilitati melaminici



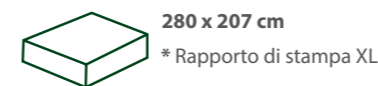
Laminati



Bordi ABS



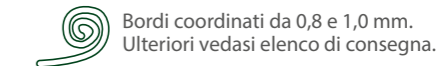
Pannelli nobilitati melaminici



Laminati



Bordi ABS



H1145 ST10
Rovere Bardolino naturale
8,6/16,19/28 mm



H1176 ST37*
Rovere Halifax bianco
8,6/19,6 mm



H1180 ST37*
Rovere Halifax naturale
8,6/16,6/19,6/28,6 mm



H1181 ST37*
Rovere Halifax tabacco
8,6/16,6/19,6/28,6 mm



H1386 ST40
Rovere Casella bruno
8,6/16,6/19,6/28,6 mm



H1398 ST10
Rovere Denver chiaro
8/16/19/28 mm



H1710 ST10
Castagno Kentucky sabbia
8/16/19/28 mm



H1714 ST19
Noce Lincoln
8/19 mm



H1223 ST19
Frassino Siviglia
8/19 mm



H1307 ST19
Noce Warmia marrone
8/19 mm



H1318 ST10
Rovere selvaggio naturale
8/16/19/28 mm



H1344 ST32
Rovere Sherman marrone cognac
8,6/19,6 mm



H1715 ST12
Noce Parona
8/16/19/28 mm



H1732 ST9
Betulla sabbia
8/19 mm



H1910 ST9
Faggio Foresta Nera
8/16/19/28 mm



H2033 ST10*
Rovere Hunton scuro
8/19 mm



H1346 ST32
Rovere Sherman antracite
8,6/16,6/19,6/28,6 mm



H1367 ST40
Rovere Casella naturale chiaro
8,6/16,6/19,6/28,6 mm



H1369 ST40
Rovere Casella marrone
8,6/19,6 mm



H1385 ST40
Rovere Casella naturale
8,6/16,6/19,6/28,6 mm



H3043 ST12
Eucalipto marrone scuro
8/19 mm



H3133 ST12
Rovere Davos bruno tartufo
8/19 mm



H3152 ST19
Rovere Vicenza sbiancato
8/19 mm



H3157 ST12
Rovere Vicenza
8/16/19/28 mm

Le immagini dei decori stampati corrispondono a una sezione di 900 x 600 mm.

Le immagini dei decori stampati corrispondono a una sezione di 900 x 600 mm.

RIPRODUZIONI LEGNO



RIPRODUZIONI MATERICHE



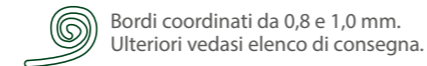
Pannelli nobilitati melaminici



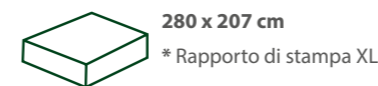
Laminati



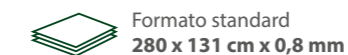
Bordi ABS



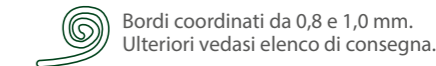
Pannelli nobilitati melaminici



Laminati



Bordi ABS



H3303 ST10*
Rovere Hamilton naturale
8,6/16,19/28 mm



H3311 ST28
Rovere Cuneo sbiancato
8,6/19,6 mm



H3317 ST28
Rovere Cuneo bruno
8,6/19,6 mm




H3359 ST32
Rovere Davenport naturale chiaro
8,6/16,6/19,6/28,6 mm




F187 ST9*
Calcestruzzo Chicago grigio scuro
8/19 mm



F206 ST9
Pietra grigia nera
8/19/28 mm



F235 ST76*
Ardesia Scivaro
8/19 mm



F237 ST76
Ardesia Cupria
8/19 mm



H3406 ST38
Larice montano antracite
8,6/16,6/19,6/28,6 mm



H3408 ST38
Larice montano bruno termotrattato
8,6/16,6/19,6/28,6 mm



H3409 ST38
Larice montano naturale
8,6/19,6 mm




H3710 ST12
Noce Carini naturale
8/19 mm



F243 ST76*
Marmo Candela grigio chiaro
8/19 mm



F323 ST20
Cobra bronzo
8/19/28 mm



F416 ST10
Beige tessile
8/19 mm




F417 ST10
Grigio tessile
8/19 mm




H3734 ST9
Noce Digione naturale
8/19 mm




H3840 ST9
Acero Mandal naturale
8/16/19/28 mm



F528 ST20
Metallo spazzolato bronzo
8/19 mm



F634 ST76
Tela grigia
8/19 mm



F635 ST76
Tela antracite
8/19 mm

Le immagini dei decori stampati corrispondono a una sezione di 900 x 600 mm.

Le immagini dei decori stampati corrispondono a una sezione di 900 x 600 mm.

Pannelli nobilitati



280 x 207 cm

Laminati



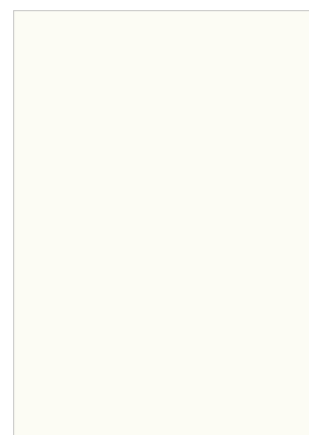
Formato standard
280 x 131 cm x 0,8 mm

* con finitura TM12


Bordi ABS




Bordi coordinati da 0,8 e 1,0 mm.
Ulteriori vedasi elenco di consegna.




W1000 PM
Bianco premium
19 mm



W1100 PM
Bianco alpino
19 mm




U702 PM
Grigio cashmere
19 mm



U708 PM
Grigio chiaro
19 mm



U732 PM
Grigio polvere
19 mm



U961 PM
Nero grafite
19 mm



U999 PM
Nero
19 mm



U999 TM28*
Nero
19 mm



H3311 TM28*
Rovere Cuneo sbiancato
19 mm



H3180 TM37*
Rovere Halifax bruno
19 mm



EGGER
F323 ST20
Cobra bronzo

EGGER
U999 PM
Nero

EGGER
U999 TM28
Nero

Le immagini dei decori stampati corrispondono a una sezione di 900 x 600 mm.

RIPRODUZIONI LEGNO

CLEAF

RIPRODUZIONI LEGNO

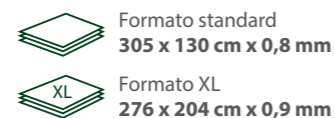
CLEAF

Pannelli nobilitati melaminici

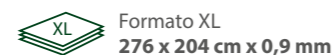


280 x 207 cm

Laminati

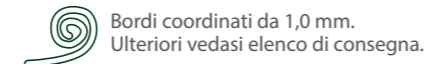


Formato standard
305 x 130 cm x 0,8 mm



Formato XL
276 x 204 cm x 0,9 mm

Bordi ABS



Bordi coordinati da 1,0 mm.
Ulteriori vedasi elenco di consegna.



Bruciato S171
8,6/18,6/28,6 mm



Bruciato U129
8,6/18,6/28,6 mm



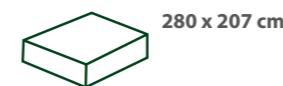
Esperia S133
8,5/18,5/28,5 mm



Jiometori S191
18,3 mm



Pannelli nobilitati melaminici

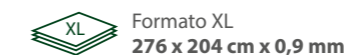


280 x 207 cm

Laminati

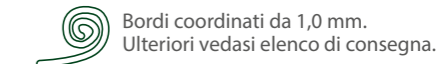


Formato standard
305 x 130 cm x 0,8 mm



Formato XL
276 x 204 cm x 0,9 mm

Bordi ABS



Bordi coordinati da 1,0 mm.
Ulteriori vedasi elenco di consegna.



Riga FC18
18,3 mm



Riga LS53
18,3 mm



Riga LS54
18,3 mm



Sherwood S071
8,4/18,4/28,4 mm



Jiometori S192
18,3 mm



Millennium S083
18,5 mm



Poro Noce LS47
8,1/18,1/28,1 mm



Poro Noce LS53
8,1/18,1/28,1 mm



Yosemite S016
18,5 mm



Poro Noce LS54
8,1/18,1/28,1 mm



Quercia S181
8,3/18,3/28,3 mm



Quercia S182
8,3/18,3/28,3 mm



Quercia S203
18,3 mm

Le immagini dei decori stampati corrispondono a una sezione di 700 x 500 mm.

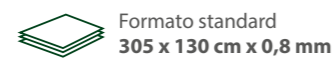
Le immagini dei decori stampati corrispondono a una sezione di 700 x 500 mm.

Pannelli nobilitati melaminici



280 x 207 cm

Laminati



Formato standard
305 x 130 cm x 0,8 mm




Formato XL
276 x 204 cm x 0,9 mm/1,5 mm*


Bordi ABS



Bordi coordinati da 1,0 mm.
Ulteriori vedasi elenco di consegna.



Alpaca FC59
18,1 mm




Alpaca FC60
18,1 mm




Ares FB02
8,3/18,3/28,3 mm



Ares FB49
8,3/18,3/28,3 mm



Cheope B073*
18,9 mm



Cheope U129*
18,9 mm



Concreta FC90
18,5 mm



Idea FB80
18,3 mm




Idea FB86
18,3 mm



Paglia FC92
18,5 mm



Paglia FC95
18,5 mm



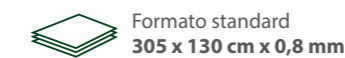
Penelope FA42
8,1/18,1/28,1 mm

Pannelli nobilitati melaminici



280 x 207 cm

Laminati



Formato standard
305 x 130 cm x 0,8 mm



Formato XL
276 x 204 cm x 0,9 mm


Bordi ABS



Bordi coordinati da 1,0 mm.
Ulteriori vedasi elenco di consegna.



Penelope FA44
8,1/18,1/28,1 mm



Penelope FA46
8,1/18,1/28,1 mm



Primofiore FA33
8,5/18,5/28,5 mm



Primofiore UB07
8,5/18,5/28,5 mm



Reflex FA84
8,3/18,3/28,3 mm

ANTIFINGERPRINT



Piombo HM00
Total White
19 mm



Piombo HM07
Nero
19 mm

Le immagini dei decori stampati corrispondono a una sezione di 700 x 500 mm.

Le immagini dei decori stampati corrispondono a una sezione di 700 x 500 mm.

Gamma in pronta consegna in coordinato

CLEAF

Finitura superficie	Numero decoro	Finitura retro	Assortimento Pichler Express 2024+	Pannelli nobilitati											MDF	Laminati		Bordi ABS		
				Spessore finale mm	8 mm 280 x 207 cm	16 mm 280 x 207 cm	18 mm 280 x 207 cm	28 mm 280 x 207 cm	12 mm 280 x 207 cm	22 mm 280 x 207 cm	25 mm 280 x 207 cm	30 mm 280 x 207 cm	38 mm 280 x 207 cm	19 mm 305 x 130 cm		0,8 mm 305 x 130 cm	0,9 mm 276 x 204 cm	1,5 mm 276 x 204 cm	23 x 1 mm	33 x 1 mm
Legno																				
Bruciato	S171	Maloja	•	+0,6	•	•	•									•		•	•	
Bruciato	U129	Maloja	•	+0,6	•	•	•									•		•	•	
Esperia	S133	Maloja	•	+0,5	•	•	•									•		•	•	
Jiometori	S191	Fiocco		+0,3			•									•		•		
Jiometori	S192	Fiocco		+0,3			•									•		•		
Millennium	S083	Millennium		+0,5			•									•		•		
Poro Noce	LS47	Poro Noce	•	+0,1	•	•	•									•		•	•	
Poro Noce	LS53	Poro Noce	•	+0,1	•	•	•									•		•	•	
Poro Noce	LS54	Poro Noce	•	+0,1	•	•	•									•		•	•	
Quercia	S181	Quercia	•	+0,3	•	•	•									•		•	•	
Quercia	S182	Quercia	•	+0,3	•	•	•									•		•	•	
Quercia	S203	Quercia		+0,3			•									•		•		
Riga	FC18	Fiocco		+0,3			•									•		•		
Riga	LS53	Fiocco		+0,3			•									•		•	•	
Riga	LS54	Fiocco		+0,3			•									•		•	•	
Sherwood	S071	Maloja	•	+0,4	•	•	•									•		•	•	
Yosemite	S016	Yosemite		+0,5			•									•		•		
Materico																				
Alpaca	FC59	Alpaca		+0,1			•									•		•		
Alpaca	FC60	Alpaca		+0,1			•									•		•		
Ares	FB02	Ares	•	+0,3	•	•	•									•		•	•	
Ares	FB49	Ares	•	+0,3	•	•	•									•		•	•	
Cheope	B073	Fiocco		+0,9			•										•	•		
Cheope	U129	Fiocco		+0,9			•										•	•		
Concreta	FC90	Concreta		+0,5			•									•		•		
Idea	FB80	Idea		+0,3			•									•		•		
Idea	FB86	Idea		+0,3			•									•		•		
Paglia	FC92	Paglia		+0,5			•									•		•		
Paglia	FC95	Paglia		+0,5			•									•		•		
Penelope	FA42	Penelope	•	+0,1	•	•	•									•		•	•	
Penelope	FA44	Penelope	•	+0,1	•	•	•									•		•	•	
Penelope	FA46	Penelope	•	+0,1	•	•	•									•		•	•	
Primofiore	FA33	Primofiore	•	+0,5	•	•	•									•		•	•	
Primofiore	UB07	Primofiore	•	+0,5	•	•	•									•		•	•	
Reflex	FA84	Reflex	•	+0,3	•	•	•									•		•	•	
Antifingerprint (MDF)																				
Piombo	HM00	Fiocco														•	•		•	
Piombo	HM07	Fiocco														•	•		•	

• in pronta consegna



CLEAF
Poro Noce
LS47

BIANCO & TINTE UNITE

Fundermax

RIPRODUZIONI LEGNO

Fundermax

Pannelli nobilitati melaminici



280 x 207 cm

* Pannelli nobilitati melaminici disponibili anche in formato 560 x 207 cm.

Laminati



Formato standard
280 x 130 cm x 1,0 mm

Bordi ABS



Bordi coordinati da 0,8 e 1,0 mm.
Ulteriori vedasi elenco di consegna.

Pannelli nobilitati melaminici



280 x 207 cm

Laminati



Formato standard
280 x 130 cm x 1,0 mm


Bordi ABS




Bordi coordinati da 0,8 e 1,0 mm.
Ulteriori vedasi elenco di consegna.




0085 FH
Bianco
8/19 mm




0112 FH
Bianco Top
8/16/19/28 mm



0851 FH
Bianco inverno
8/19 mm



1630 FH
Expo-Star
8/16/19*/25/28 mm



2306 FH
Bianco ghiacciaio
8/19 mm



0071 FH
Fresko
8/19 mm



0075 FH
Grigio scuro
8/16/19/28 mm




0077 FH
Grigio grafite
8/16/19/28 mm



0077 GA
Grigio grafite
8/19 mm




0080 FH
Nero
8/16/19/28 mm



0755 FH
Grigio caldo scuro
8/19 mm



0756 FH
Grigio caldo medio
8/19 mm



1203 FH
Grigio
8/19 mm



2206 FH
Fango
8/19 mm




2206 GA
Fango
8/16/19/28 mm



2379 FH
Pepper
8/16/19/28 mm



0048 NA
Rovere Cognac
8/16/19/28 mm



0175 NA
Abete con nodi
8/16/19/28 mm



0638 NA
Rovere Ramos
8/16/19/28 mm



0665 NA
Rovere Atram
8/19 mm



0811 NA
Noce Cello
8/19 mm



0912 NI
Larice Lakeside sabbia
8/16/19/28 mm



0913 NI
Larice Lakeside naturale
8/16/19/28 mm



0914 NI
Larice Lakeside marrone
8/16/19/28 mm



0920 SU
Abete argento naturale
8/19 mm



0954 PM
Noce Panorama chiaro
8/16/19/28 mm



4029 NI
Eucalipto scuro
8/16/19/28 mm



4035 NI
Noce Pavia
8/16/19/28 mm

RIPRODUZIONI LEGNO

Fundermax

Gamma in pronta consegna in coordinato Fundermax

Pannelli nobilitati melaminici

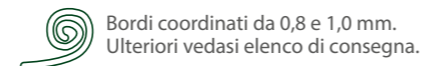


4077 NI
Rovere Augusta
8/19 mm

Laminati



Bordi ABS



RIPRODUZIONI MATERICHE



0026 GA
Grigio alluminio Prado
8/19/28 mm




0027 GA
Grigio agata Prado
8/19/28 mm



0528 GA
Saloon
8/19/28 mm



0794 GA
Patina bronzo
8/19/28 mm



3395 IM
Matera
8/19/28 mm

Le immagini dei decori stampati corrispondono a una sezione di 900 x 600 mm.

Classe prezzo	Numero decoro	Finitura	Nome decoro	Assortimento Pichler Express 2024+	Pannelli nobilitati melaminici										Laminati	Bordi ABS						
					8 mm 280 x 207 cm	16 mm 280 x 207 cm	19 mm 280 x 207 cm	28 mm 280 x 207 cm	10 mm 280 x 207 cm	12 mm 280 x 207 cm	22 mm 280 x 207 cm	25 mm 280 x 207 cm	30 mm 280 x 207 cm	38 mm 280 x 207 cm	1,0 mm 280 x 130 cm	22/23 x 0,8/1 mm	22/23 x 2 mm	32/33 x 0,8/1 mm	42/43 x 0,8/1 mm			
Bianco																						
50	0085	FH	Bianco		•		•											•	•	•	•	
20	0112	FH	Bianco Top		•	•	•	•										•	•	•	•	
30	0851	FH	Bianco inverno		•		•											•	•			
15	1630	FH	Expo-Star	•	•	•	•	•										•	•	•	•	•
30	2306	FH	Bianco ghiacciaio		•		•											•	•			
Tinta unita																						
30	0071	FH	Fresco		•		•											•	•			
30	0075	FH	Grigio scuro	•	•	•	•	•										•	•		•	
30	0077	FH	Grigio grafite	•	•	•	•	•										•	•		•	
30	0077	GA	Grigio grafite		•		•											•	•			
30	0080	FH	Nero		•	•	•	•										•	•		•	
30	0755	FH	Grigio caldo scuro		•		•											•	•			
50	0756	FH	Grigio caldo medio		•		•											•	•			
20	1203	FH	Grigio		•		•											•	•			
30	2206	FH	Fango		•		•											•	•			
30	2206	GA	Fango	•	•	•	•	•										•	•		•	
30	2379	FH	Pepper	•	•	•	•	•										•	•		•	
Legno																						
35	0048	NA	Rovere Cognac	•	•	•	•	•										•	•		•	
35	0175	NA	Abete con nodi	•	•	•	•	•										•	•		•	
35	0638	NA	Rovere Ramos	•	•	•	•	•										•	•		•	
35	0665	NA	Rovere Atram		•		•											•	•			
35	0811	NA	Noce Cello		•		•											•	•		•	
35	0912	NI	Larice Lakeside sabbia	•	•	•	•	•										•	•		•	
35	0913	NI	Larice Lakeside naturale	•	•	•	•	•										•	•		•	
35	0914	NI	Larice Lakeside marrone	•	•	•	•	•										•	•		•	
35	0920	SU	Abete argento naturale		•		•											•	•			
35	0954	PM	Noce Panorama chiaro	•	•	•	•	•										•	•		•	
35	4029	NI	Eucalipto scuro	•	•	•	•	•										•	•		•	
35	4035	NI	Noce Pavia	•	•	•	•	•										•	•		•	
35	4077	NI	Rovere Augusta		•		•											•	•			
Materico																						
35	0026	GA	Grigio alluminio Prado	•	•		•	•										•	•		•	
35	0027	GA	Grigio agata Prado	•	•		•	•										•	•		•	
50	0528	GA	Saloon	•	•		•	•										•	•		•	
50	0794	GA	Patina bronzo	•	•		•	•										•	•		•	
50	3395	IM	Matera	•	•		•	•										•	•		•	

• in pronta consegna



CLEAF

Fundermax



KARL PICHLER

EMOZIONE LEGNO

Lagundo

Karl Pichler S.p.A
Via J.-Weingartner 10/A
T +39 0473 204 800
info@karlpichler.it

Bressanone

Karl Pichler S.p.A
Via J.-Durst 2/B
T +39 0472 977 700
brixen@karlpichler.it

Kematen i.T. (A)

Karl Pichler Edelhölzer GmbH
Industriestr. 5
T +43 (0) 5232 502
info@karlpichler.at

www.karlpichler.it